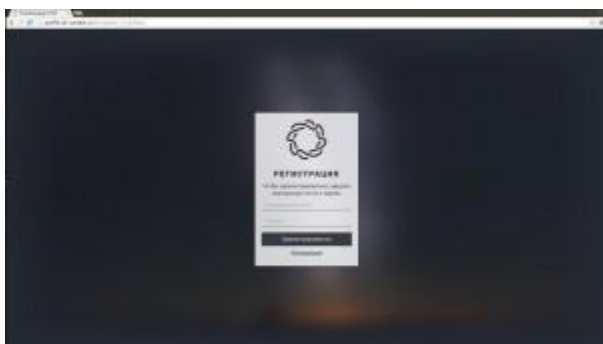


Уважаемые участники Олимпиады НТИ!

Для участия в Олимпиаде НТИ нужно **подать индивидуальную заявку** на каждого участника! Для этого нужно пройти следующие шаги:

**1. Зайти на сайт Личного кабинета участника Олимпиады для регистрации — [profile.nti-contest.ru](https://profile.nti-contest.ru)**



**2. Ввести свой существующий адрес электронной почты и пароль**

После этого вам на почту будет выслано письмо для подтверждения почтового адреса:



**3. Откройте письмо в вашей почте и пройдите по ссылке. После этого вы сможете продолжить регистрацию после ввода почтового адреса и пароля:**





**4. Вам нужно будет дать согласие на обработку персональных данных и подтвердить, что вы будете вводить достоверные сведения.**



Финалистам Олимпиады нужно будет предоставить письменное заявление о согласии на обработку персональных данных (или заявление родителей для несовершеннолетних).

**5. Затем отредактируйте свои личные данные профиля:**




---

[← Назад](#)

<b>ФАМИЛИЯ</b>	<input type="text" value="например, Иванов"/>
<b>ИМЯ</b>	<input type="text" value="например, Иван"/>
<b>ОТЧЕСТВО</b>	<input type="text" value="например, Иванович"/> <input type="checkbox"/> Нет отчества
<b>ДАТА РОЖДЕНИЯ</b>	<input type="text" value="ДД.ММ.ГГГГ"/>
<b>ПОЛ</b>	<input type="radio"/> Мужской <input checked="" type="radio"/> Женский
<b>ГРАЖДАНСТВО</b>	<input checked="" type="radio"/> Российская Федерация <input type="radio"/> Другое
<b>РЕГИОН</b>	<input type="text" value="---"/>
<b>ТИП НАСЕЛЕННОГО ПУНКТА</b>	<input type="text" value="город"/>
<b>НАЗВАНИЕ НАСЕЛЕННОГО ПУНКТА</b>	<input type="text" value="например, Москва"/>
<b>АДРЕС</b>	<input type="text" value="например, ул. Ленина, д. 1к1, кв. 1"/>
<b>КОНТАКТНЫЙ ТЕЛЕФОН</b>	<input type="text" value="например, +71234567890"/>

**6. Следующим шагом заполните данные о своей школе. Подойдите к этому моменту ответственно, пожалуйста, ведь когда вы победите, нам в дипломах нужно будет знать точное название учебного учреждения.**

---



---

[← Назад](#)

**РЕГИОН**

Где находится школа

**ТИП НАСЕЛЕННОГО ПУНКТА**

Где находится школа

**НАЗВАНИЕ НАСЕЛЕННОГО ПУНКТА**

Где находится школа

**НАЗВАНИЕ ШКОЛЫ**

Официальное название

**КЛАСС**

В олимпиаде можно участвовать только если ваш класс есть в списке

**БУКВА КЛАССА**

Или название, если нет букв

## 7. После этого введите информацию о вашем удостоверении личности:

---

[← Назад](#)

**ТИП ДОКУМЕНТА**  Свидетельство о рождении  Паспорт

**СЕРИЯ И НОМЕР**

**ДАТА ВЫДАЧИ**

**НАЗВАНИЕ И КОД ОРГАНА, ВЫДАВШЕГО ПАСПОРТ**

В точности как в документе

## 8. Перед выбором профиля Олимпиады вам нужно будет авторизоваться на платформе онлайн-обучения Stepic, на которой будут проходить отборочные туры олимпиады:

Если у вас возникли вопросы, обратитесь к [руководству по регистрации](#) или [руководству по формированию команд](#). Вы также можете задать вопрос по почте [info@nti-contest.ru](mailto:info@nti-contest.ru).

**СОГЛАСИЕ С ПРАВИЛАМИ КОНКУРСА**

[Заполнить](#)

Заполнено на 100%

**ЛИЧНЫЕ ДАННЫЕ**

[Заполнить](#)

Заполнено на 100%

**ШКОЛА**

[Заполнить](#)

Заполнено на 100%

**ДОКУМЕНТ УДОСТОВЕРЯЮЩИЙ ЛИЧНОСТЬ**

[Заполнить](#)

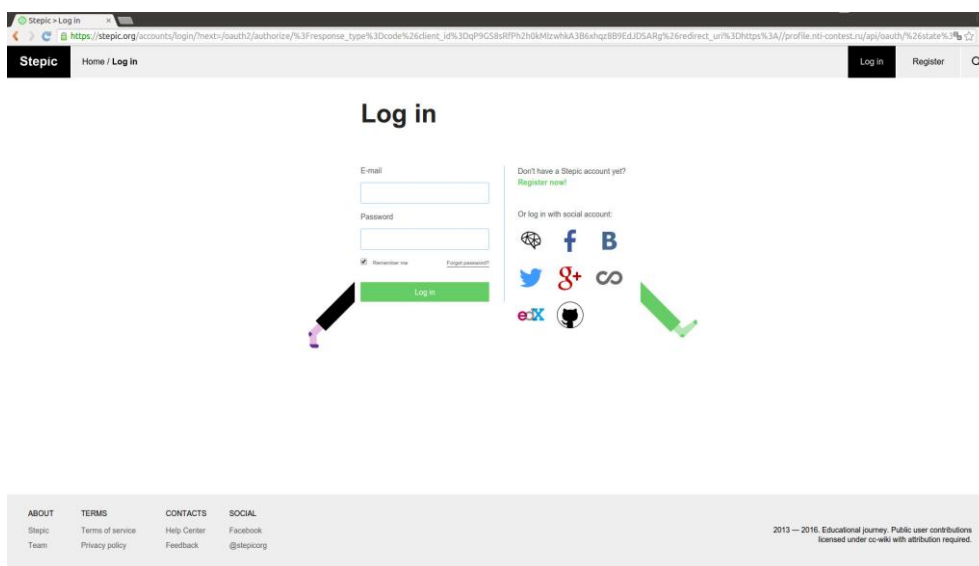
Заполнено на 100%

**ПРОФИЛЬ STEPIC**

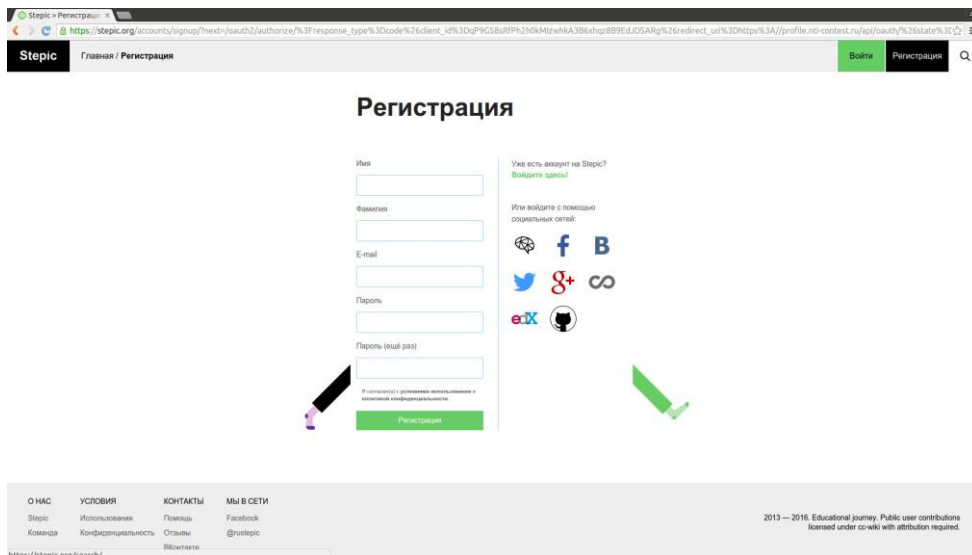


[Подключить](#)

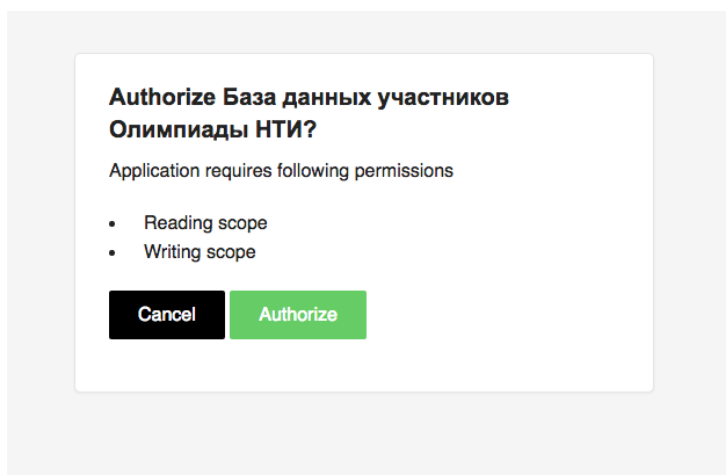
9. Если у вас уже есть логин и пароль на сайте Stepic.org, вам нужно войти на сайт. Иначе вам придется зарегистрироваться на этой платформе (см. правый верхний угол):



10. Для регистрации на сайте Stepik.org нужно ввести данные о себе:



**11. После того, как вы введете логин и пароль, вам нужно будет разрешить доступ сайта Олимпиады НТИ к вашим курсам на Stepic:**

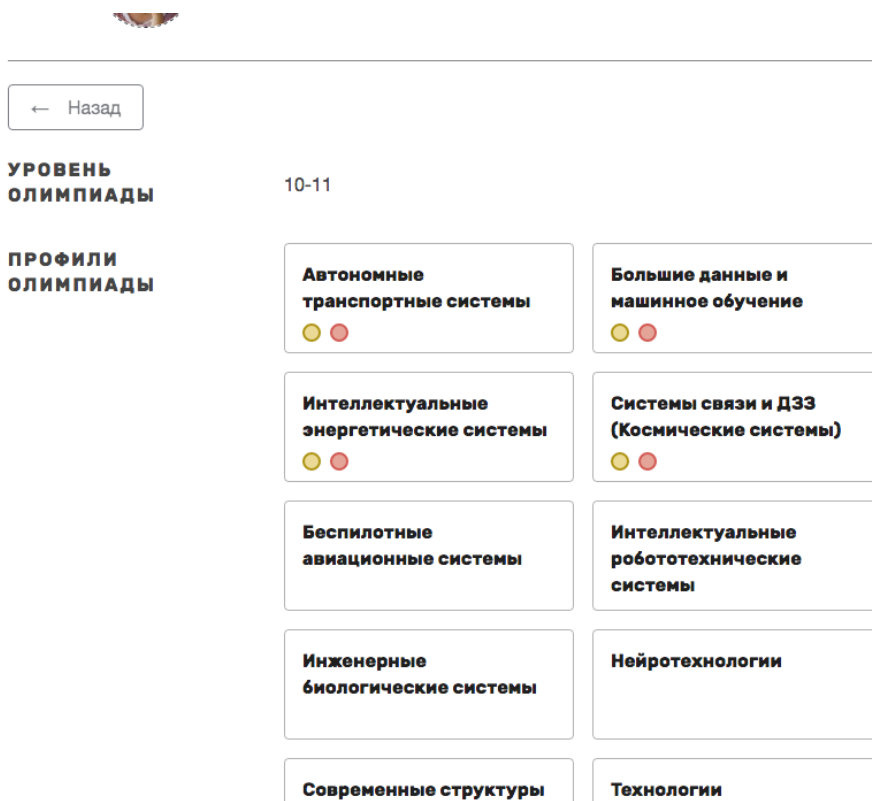


**12. Теперь вы сможете продолжить регистрацию на Олимпиаду и выбрать интересный вам профиль или несколько профилей, а также уровень, на котором вы будете участвовать в Олимпиаде.**

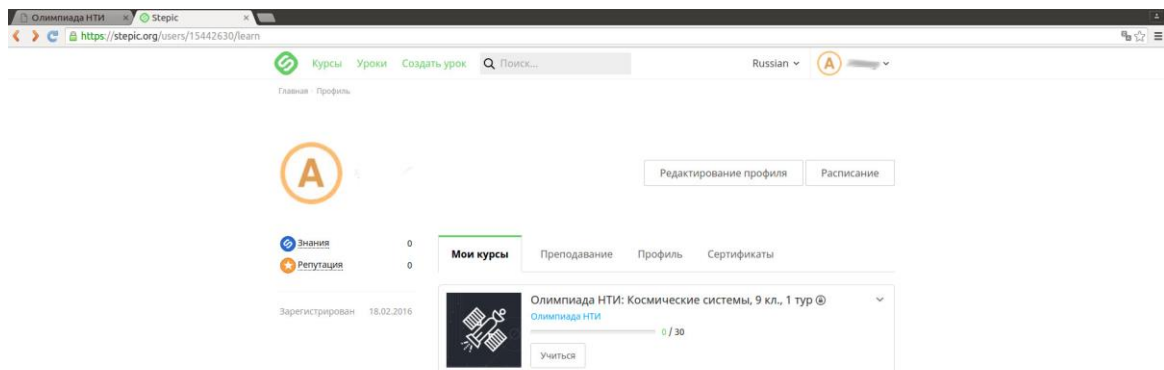
**ПРОФИЛЬ  
ОЛИМПИАДЫ НТИ**

Выбрать

Обратите внимание, что учащиеся 10 и 11 класса могут участвовать только в уровне Олимпиады для 10-11 класса. Учащиеся 9 и более младших классов могут выбрать любой из двух уровней, но предупреждаем вас: задания для старших классов сложнее.



13. После этого в вашем профиле на сайте Stepik вы увидите курсы обеих попыток с заданиями для участников первого отборочного тура:



14. Открыв курс, вы пока что ничего не увидите, так как все модули открываются согласно календарному расписанию решения задач первого отборочного этапа:

Олимпиада НТИ: Космические системы, 9 кл., 1 тур

Информация **Содержание** Комментарии Дашборд

4 модуля 7 уроков 0 / 30 баллов

ОГЛАВЛЕНИЕ

1. Введение	0 / 0
1.1 Введение в первый отборочный тур	
2. Математика	0 / 8
3. Физика	0 / 12
4. Информатика	0 / 10

ПРИЛОЖЕНИЯ О НАС УСЛОВИЯ КОНТАКТЫ МЫ В СЕТИ

21227 АКТИВНЫХ УЧАЩИХСЯ 35230 ЗАДАЧ

## 8. Теперь все заполнено, спасибо!

Рекомендуем вам открывать вводные уроки, которые помогут вам разобраться в заданиях и интерфейсе платформы, мы предлагаем пройти подготовительный курс по прошлогодним трекам.

Если у вас возникнут сложности при работе в платформе Stepic, обратитесь кРуководству пользователя Stepic.

По всем вопросам вы также можете писать на почту организаторам Олимпиады [info@nti-contest.ru](mailto:info@nti-contest.ru) или по телефону **8-495-088-74-28**.

**Желаем вам удачи!**